

Hinweise zur allgemeinen Sicherheitsvorsorge

Vor Ausreise

Informieren Sie sich über Ihr Gastland und ein angemessenes Verhalten im Gastland

Reise- und Sicherheitshinweise des Auswärtigen Amtes	Reise- und Sicherheitshinweise des Auswärtigen Amtes (Link). Newsletter bestellen (Link).
 Sicher reisen Die App des Auswärtigen Amtes	App "Sicher Reisen" (Link).
Deutsche Auslandsvertretung/en	Informationen zu konsularischen Hilfen in Notfällen (Link). Länderspezifische Informationen der Auslandsvertretungen (Link).
Zutreffendes Visum beantragen	Frühzeitig Kontakt mit dem zuständigen Konsulat aufnehmen.
Informationen schützen	Leitblatt Informationsschutz auf Reisen (Link). Quelle: ASW Bundesverband

Notfallrufnummern im Mobiltelefon speichern und auf Notfalkarte notieren

Auslandskrankenversicherung	24/7-Notfallrufnummer + Versicherungsnummer speichern und notieren.
Deutsche Auslandsvertretung + Auswärtiges Amt	Telefon/Notrufnummer der deutschen Botschaft notieren und speichern (Link). Notrufnummer Auswärtiges Amt: + 49 (0) 30 1817 - 0.
Polizei, Notarzt, Feuerwehr ... im Gastland	Wichtige lokale Notfallrufnummern speichern und notieren.
Sperrung EC-/Kreditkarten, SIM-Karte etc.	Sperr-Telefonnummer: + 49 116 116** oder + 49 30 40 50 40 50. Informationen zum Sperr-Notruf (Link).

Wichtige Dokumente kopieren / einscannen und gut verwahren



An die Gesundheit denken

Impfschutz / Prophylaxe	Impfpass checken und ggf. von einem Reisemediziner beraten lassen.
Reiseapotheke	Vorschlag des Gesundheitsdienstes des Auswärtigen Amtes für eine Haus- bzw. Reiseapotheke (Link).
Medizinische Hinweise des Auswärtigen Amtes	Informationen und Merkblätter zur reisemedizinischen Vorsorge des Gesundheitsdienstes des Auswärtigen Amtes (Link).

Hinweise zur allgemeinen Sicherheitsvorsorge

Im Gastland

Erreichbarkeit im Notfall sicherstellen

	Erreichbarkeiten auch in der Institution hinterlegen (z. B. Tagungsort, Veranstaltungsprogramm, Hotel, E-Mail, Telefonnummer/n, Kontaktperson vor Ort).	
	Online-Registrierung in der Krisenvorsorgeliste für deutsche Staatsangehörige des Auswärtigen Amtes www.elefand.diplo.de (Aufnahme in den E-Mail-Verteiler des „Landsleutebriefs“),	
	Mobiltelefon regelmäßig aufladen.	




Auf dem Laufenden bleiben

	E-Mails / SMS etc. regelmäßig lesen. Landsleutebrief / Reise- und Sicherheitshinweise beachten Krisenreaktionszentrum auf Twitter: AA_SicherReisen / #RSH.
	Vernetzen (Ansprech-/Kontaktpersonen, Kolleginnen/Kollegen, Projektpartner, DAAD-Außenstelle , DAAD-Informationszentrum ... vor Ort).
	Unabhängige lokale und deutsche Nachrichten zur Sicherheitslage im Internet / Radio / Fernsehen verfolgen.

Verhalten anpassen – „low profile“

	Anweisungen der örtlichen Sicherheitskräfte befolgen. Protestaktionen / Kundgebungen / Demonstrationen vermeiden.
	<u>Verhalten bei Angriffen und Anschlägen (Link)</u>. Quelle: ASW Bundesverband
	<u>Verhalten bei besonderen Gefahrenlagen (Link)</u>. <u>Ratgeber für Notfallvorsorge und richtiges Handeln in Notsituationen (Link)</u>. Quelle: Bundesamt für Bevölkerungsschutz und Katastrophenhilfe

Risiken reduzieren

	Fluchtwege, Notausgänge im Hotel kennen. Umgebung kennen (Krankenhaus, Polizei, deutsche Auslandsvertretung ...). Hinweise zur Reisesicherheit (Link) . Quelle: ASW Bundesverband.
	Lassen Sie sich im Gastland vom Partner abholen / fahren. Wenn Taxi, dann lizenzierte offizielle Funktaxis mit Taxameter. Keine fremden Mitfahrer akzeptieren.
	Bei der Wahl des Hotels die Umgebung berücksichtigen (öffentliche Plätze, Regierungs-/Militäreinrichtungen, touristische Attraktionen, Nachrichtensender...) Hotelzimmer zwischen 2. und 5. Etage wählen.